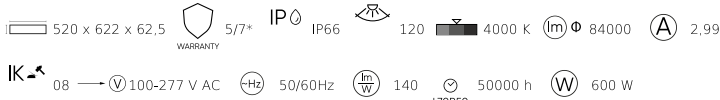


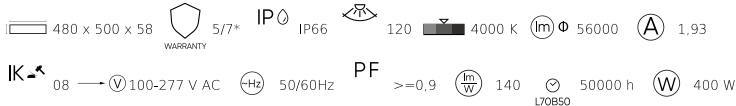
Index: 200258



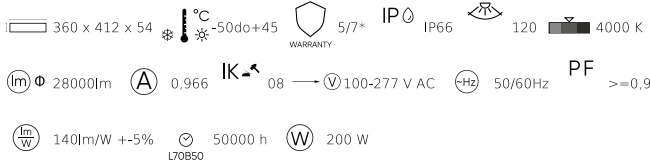
Index: 200227



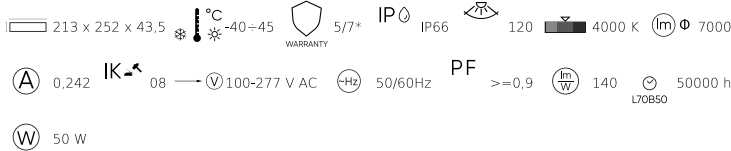
Index: 200241



Index: 200234



Index: 200210



Index: 200647



PL: 1. ZANIM ROZPOCZNIESZ. Przeczytaj uważnie wszystkie polecenia. Zachowaj instrukcję. 2. OSTRZEŻENIE! Używaj produktu według zaleceń producenta. Jeżeli masz jakieś pytania skontaktuj się z producentem. 3. Produkt spełnia wymagania Dyrektyw Unii Europejskiej (EU) 4. Produkt spełnia wymagania przepisów w Wielkiej Brytanii (UK) 5. Nie wyrzucać produktu z odpadami komunalnymi. Zgodnie z dyrektywą WEEE należy oddać zużyty sprzęt do punktu zbiórki. Prawidłowa utylizacja chroni środowisko. 6. Do stosowania wewnątrz lub na zewnątrz pomieszczeń 7. I klasa ochrony przeciwporażeniowej. Ochrona zapewniona przez podłączenie przewodu ochronnego (PE/PEN) do zacisku ochronnego. Chroni przed dotykiem pośrednim poprzez samoczynne wyłączenie zasilania. 8. Wyłączyć produkt z eksploatacji w przypadku uszkodzenia osłony produktu 9. Brak możliwości wymiany źródła światła jak i osprzętu sterującego. W razie uszkodzenia należy wymienić całą oprawę. 10. Produkt wyposażony w źródło światła o klasie efektywności energetycznej D. 11. Wyrób dostarczony bez listwy zaciskowej 12. Ostrzeżenie: Gorące żarówki. Źródła światła mocno się nagrzewają – ryzyko poparzenia! Wymienić żarówkę tylko przy odłączonym zasilaniu i po ostygnięciu. Zachowaj ostrożność. 13. Uziemienie i połączenia całego systemu powinny być zrobione według lokalnych zasad elektrycznych kraju, w którym oprawa owietlaniowa jest instalowana. 14. Ryzyko porażenia prądem. Podłącz zgodnie z zaleceniami na etykiecie. Uszkodzony kabel należy wymienić lub wycofać produkt z użycia. Wymianę przewodów może przeprowadzić wyłącznie serwis producenta. 15. RYZYKO PORAZENIA PRĄDEM. Odłącz zasilanie przed inspekcją, instalacją lub wymianą 16. Montaż oraz uruchomienie musi wykonać profesjonalista posiadający odpowiednie kwalifikacje. 17. Nie wpatrywać się w pracujące źródło światła. 18. Minimalna odległość źródła światła od oświetlanych obiektów. 19. Oprawy do pracy w trudnych warunkach 20. Produkt nie współpracuje ze ściemniaczami oświetlenia

PL: UWAGI! Nieprzestrzeganie zaleceń zawartych w niniejszej instrukcji może skutkować m.in. pożarem, poparzeniami, porażeniem prądem elektrycznym, obrażeniami ciała oraz innymi szkodami materialnymi i niematerialnymi. LEDIN Group sp. z o.o. nie ponosi odpowiedzialności za konsekwencje wynikające z niezastosowania się do zaleceń niniejszej instrukcji. Firma LEDIN Group sp. z o.o. zastrzega sobie prawo do wprowadzania zmian w treści instrukcji. Aktualną wersję można pobrać ze strony www.ledline.pl. PODMIOT ODPOWIEDZIALNY: LEDIN Group Sp. z o.o., ul. Dębowa 1, 07-410 Tobolice, POLSKA tel. +48 29 764 77 00, e-mail: kontakt@ledline.pl

EN: 1. BEFORE YOU BEGIN. Read all instructions carefully. Keep the manual. 2. WARNING! Use the product according to the manufacturer's recommendations. If you have any questions, contact the manufacturer. 3. The product meets the requirements of the European Union Directives (EU). 4. The product meets the regulatory requirements in the United Kingdom (UK). 5. Do not dispose of the product with household waste. According to the WEEE directive, use equipment should be taken to a collection point. Proper disposal protects the environment. 6. For indoor or outdoor use 7. Protection Class I. Protection is provided by connecting the protective conductor (PE/PEN) to the protective terminal. It safeguards against indirect contact by automatically disconnecting the power supply. The installation must comply with local electrical regulations. 8. Turn off the product if the product's cover is damaged. 9. The inability to replace the light source and control equipment. In case of damage, the entire fixture must be replaced. 10. The product is equipped with a light source of energy efficiency class D. 11. The product was delivered without a terminal strip. 12. Warning: Hot Bulbs. Light sources become very hot – risk of burns! Replace bulbs only when the power is disconnected and after they have cooled down. Exercise caution. 13. The grounding and connections of the entire system should be made in accordance with the local electrical regulations of the country where the lighting fixture is installed. 14. Risk of electric shock. Connect according to the instructions on the label. A damaged cable should be replaced or the product should be taken out of use. Cable replacement can only be performed by the manufacturer's service center. 15. RISK OF ELECTRIC SHOCK. Disconnect power before inspection, installation, or replacement. 16. Installation and commissioning must be performed by a professional qualified. 17. Do not stare at the working light source. 18. The minimum distance of the light source from the illuminated objects. 19. Fixtures for Working in Difficult

Conditions. The product is not compatible with dimmers.

EN: NOTICE! Failure to follow the recommendations contained in this manual may result in, among other things, fire, burns, electric shock, bodily injury, and other material and immaterial damages. LEDIN Group sp. z o.o. is not liable for any consequences arising from non-compliance with the recommendations of this manual. LEDIN Group sp. z o.o. reserves the right to make changes to the content of the manual. The current version can be downloaded from www.ledline.pl. RESPONSIBLE ENTITY: LEDIN Group Sp. z o.o., ul. Dębowa 1, 07-410 Tobolice, POLAND tel. +48 29 764 77 00, e-mail: kontakt@ledline.pl

BG: 1. ПРЕДИ ДА ЗАПОЧНЕШ. Прочети внимателно всички указания. Запази инструкциите. 2. ПРЕДУПРЕЖДЕНИЕ! Използвайте продукта според препоръките на производителя. Ако имате някакви въпроси, свържете се с производителя. 3. Продуктът отговаря на изискванията на Директивите на Европейския съюз (ЕС). 4. Продуктът отговаря на изискванията на законодателството в Обединеното кралство (UK). 5. Да не се извършва продуктът с битовите отпадъци. Съгласно директивата WEEE изразходваното оборудване трябва да бъде предадено на пункт за събиране. Правилното обезвреждане защитава околната среда. 6. За употреба вътре или извън помещенията. 7. Клас I на защита срещу поражение от електрически ток. Защитата се осигурява чрез свързване на защитния проводник (PE/PEN) към защитната клема. Предпазва от непряк допир чрез автоматично изключване на захранването. Инсталацията трябва да бъде в съответствие с местните електрически разпоредби. 8. Изключете продукта от експлоатация в случай на повреда на защитата на продукта. 9. Невъзможност за смяна на източника на светлина и управляващата апаратура. В случай на повреда е необходимо да се подмени цялото осветително тяло. 10. Продуктът е оборудван с източник на светлина с клас на енергийна ефективност D. 11. Изделието е доставено без клемна шина. 12. Предупреждение: Горещи крушки. Източниците на светлина се нагряват много – риск от изгаряне! Подменяйте крушките само при изключено захранване и след като са изстинали. Бъдете внимателни. 13. Заземяването и свързванията на цялата система трябва да бъдат направени в съответствие с местните електрически правила на страната, в която е инсталирано осветителното тяло. 14. Риск от токов удар. Свържете в съответствие с препоръките на етикетата. Повреденият кабел трябва да бъде заменен или продуктът да бъде изведен от употреба. Подмяната на кабелите може да се извърши само от сервиза на производителя. 15. РИСК ОТ ЕЛЕКТРИЧЕСКИ УДАР. Изключете захранването преди инспекция, инсталация или подмяна. 16. Инсталирането и пускането в експлоатация трябва да се извършва от професионална квалификация. 17. Не гледайте директно в работещия източник на светлина. 18. Минимално разстояние на източника на светлина от осветяваните обекти. 19. Осветителни тела за работа в трудни условия. 20. Продуктът не е съвместим с димери за осветление.

BG: ЗАБЕЛЕЖКИ! Неспазването на препоръките, съдържащи се в настоящата инструкция, може да доведе до пожар, изгаряния, електрически удари, телесни наранявания и други материални и нематериални щети. LEDIN Group sp. z o.o. не носи отговорност за последствията от неспазване на препоръките в настоящата инструкция. Фирмата LEDIN Group sp. z o.o. си запазва правото да извършва промени в съдържанието на инструкцията. Актуалната версия може да бъде изтеглена от сайта www.ledline.pl. ОТГОВОРЕН СУБЕКТ: LEDIN Group Sp. z o.o., ul. Dębowa 1, 07-410 Tobolice, POLSKA тел. +48 29 764 77 00, e-mail: kontakt@ledline.pl

HR: 1. PRIJE NEGO ŠTO POČNEŠ. Pažljivo pročitaj sve upute. Sačuvaj uputstvo. 2. UPOZORENJE! Konistite proizvod prema preporukama proizvođača. Ako imate bilo kakva pitanja, obratite se proizvođaču. 3. Proizvod ispunjava zahtjeve Direktiva Europske unije (EU). 4. Proizvod ispunjava zahtjeve propisa u Ujedinjenom Kraljevstvu (UK). 5. Ne bacajte proizvod s komunalnim otpadom. Prema direktivi WEEE, rabljena oprema treba biti vraćena na sabirno mjesto. Ispravno zbrinjavanje štiti okoliš. 6. Za korištenje unutra ili vani. 7. Klasa zaštite od strujnog udara I. Zaštita je osigurana spajanjem zaštitnog vodiča (PE/PEN) na zaštitnu stezaljku. Štiti od neizravnog dodira automatskim isključivanjem napajanja. Instalacija mora biti u skladu s lokalnim električnim propisima. 8. Isključite proizvod iz upotrebe u slučaju oštećenja zaštitnog pokrivača proizvoda. 9. Nije moguće zamijeniti izvor svjetla niti upravljačku opremu. U slučaju oštećenja potrebno je zamijeniti cijelu rasvjetnu tijelo. 10. Proizvod je opremljen izvorom svjetla s razredom energetske učinkovitosti D. 11. Proizvod isporučen bez stezaljke. 12. Upozorenje: Vruće žarulje. Izvori svjetlosti se jako zagrijevaju – opasnost od opeklin! Zamijenite žarulje samo kada je napajanje isključeno i nakon što se ohlade. Budite oprezni. 13. Uzemljenje i povezivanje cijelog sustava trebaju biti izvedeni prema lokalnim električnim propisima zemlje u kojoj se svjetiljka instalira. 14. Rizik od strujnog udara. Spojite prema uputama na etiketi. Oštećeni kabel treba zamijeniti ili proizvod povući iz uporabe. Zamjenu kabela može izvršiti samo servis proizvođača. 15. OPASNOST OD STRUJNOG UDARA. Isključite napajanje prije pregleda, instalacije ili zamjene. 16. Instalaciju i puštanje u rad mora izvršiti stručnjak s odgovarajućim kvalifikacijama. 17. Nemojte zuriti u izvor svjetlosti dok radi. 18. Minimalna udaljenost izvora svjetlosti od osvijetljenih objekata. 19. Oprema za rad u teškim uvjetima 20. Proizvod nije kompatibilan s regulatorima svjetla.

HR: NAPOMENE! Nepridržavanje preporuka sadržanih u ovoj uputi može rezultirati, između ostalog, požarom, opeklinama, električnim udarom, tjelesnim ozljedama te drugim materijalnim i nematerijalnim štetama. LEDIN Group d.o.o. ne snosi odgovornost za posljedice koje proizlaze iz nepridržavanja preporuka ove upute. Tvrtka LEDIN Group d.o.o. zadržava pravo na izmjene sadržaja upute. Aktualnu verziju možete preuzeti sa stranice www.ledline.pl. ODGOVORNA OSOBA: LEDIN Group d.o.o., ul. Dębowa 1, 07-410 Tobolice, POLSKA tel. +48 29 764 77 00, e-mail: kontakt@ledline.pl

CS: 1. NEŽ ZAČNETE. Pečlivě si přečtěte všechny pokyny. Ušchovejte si návod. 2. UPOZORNĚNÍ! Používejte produkt podle doporučení výrobce. Máte-li nějaké otázky, obraťte se na výrobce. 3. Produkt splňuje požadavky směrnice Evropské unie (EU). 4. Výrobek splňuje požadavky předpisů ve Spojeném království (UK). 5. Neodhazujte produkt do komunálního odpadu. Podle směrnice WEEE je nutné odevzdat použité zařízení na sberné místo. Správná likvidace chrání životní prostředí. 6. K použití uvnitř nebo venku místnosti. 7. Třída ochrany proti úrazu elektrickým proudem I. Ochrana zajištěná připojením ochranného vodiče (PE/PEN) k ochranné svorce. Chráni před nepřímým dotykem automatickým odpojením napájení. Instalace musí být v souladu s místními elektroinstalacími předpisy. 8. V případě poškození krytu výrobku vyřadte výrobek z provozu. 9. Není možné vyměnit zdroj světla ani řidič příslušenství. V případě poškození je nutné vyměnit celé svítidlo. 10. Produkt vybavený světelným zdrojem třídy energetické účinnosti D. 11. Výrobek dodán bez svorkovnice. 12. Upozornění: Horké žárovky. Světelné zdroje se silně zahřívají – riziko popálení! Vyměňujte žárovky pouze při odpojení napájení a po vychladnutí. Dbejte opatrnosti. 13. Uzemnění a propojení celého systému by měly být provedeny podle místních elektrických předpisů země, ve které je svítidlo instalováno. 14. Riziko úrazu elektrickým proudem. Připojte podle pokynů na etiketě. Poškozený kabel je třeba vyměnit nebo výrobek vyřadit z používání. Výměnu kabelů může provést pouze servis výrobce. 15. RIZIKO ÚRAZU ELEKTRICKÝM PROUDEM. Odpojte napájení před kontrolou, instalací nebo výměnou. 16. Instalace a uvedení do provozu musí provádět kvalifikovaný odborník. 17. Nežrejte do pracujícího zdroje světla. 18. Minimální vzdálenost světelného zdroje od osvětlovaných objektů. 19. Osvětlení pro práci v náročných podmínkách. 20. Produkt není kompatibilní se stmívači osvětlení.

CS: POZNÁMKY! Nedodržení doporučení uvedených v této příručce může vést mimo jiné k požáru, popáleninám, úrazu elektrickým proudem, zraněním těla a dalším materiálním i nemateriálním škodám. LEDIN Group sp. z o.o. nenese odpovědnost za důsledky vyplývající z nedodržení doporučení této příručky. Společnost LEDIN Group sp. z o.o. si vyhrazuje právo na změny obsahu příručky. Aktuální verzi lze stáhnout na www.ledline.pl. ODPOVEDNÝ SUBJEKT: LEDIN Group Sp. z o.o., ul. Dębowa 1, 07-410 Tobolice, POLSKO tel. +48 29 764 77 00, e-mail: kontakt@ledline.pl

DK: 1. Inden du begynder. Læs alle instruktioner omhyggeligt. Opbevar vejledningen. 2. ADVARSEL! Brug produktet i henhold til producentens anvisninger. Hvis du har spørgsmål, skal du kontakte producenten. 3. Produktet opfylder kravene i Den Europæiske Unions direktiver (EU). 4. Produktet opfylder lovgivningen i Det Forenede Kongerige (UK). 5. Kassér ikke produktet med husholdningsaffald. I henhold til WEEE-direktivet skal det brugte udstyr afleveres på en indsamlingsplads. Korrekt bortselskab beskytter miljøet. 6. Til brug indendørs eller udendørs. 7. Klasse I beskyttelse mod elektrisk stød. Beskyttelse sikres ved tilslutning af beskyttelseslederen (PE/PEN) til beskyttelsesklemmen. Elektrisk stød i indirekte kontakt gennem automatisk frakobling af strømforsyningen. Installationen skal være i overensstemmelse med lokale elektriske forskrifter. 8. Sluk produktets drift i tilfælde af beskadigelse af produktets beskyttelse. 9. Manglende mulighed for udskiftning af lyskilde og styreudrustning. I tilfælde af beskadigelse skal hele armaturet udskiftes. 10. Produkt udstyret med en lyskilde i energiklasse D. 11. Produkt leveret uden klemrække. 12. Advarsel: Varme partier. Lyskilderne bliver meget varme - risiko for forbrænding! Udskift kun pærer, når strømmen er afbrudt og efter afkøling. Vær forsigtig. 13. Jordforbindelse og tilslutninger af hele systemet skal udføres i henhold til de lokale elektriske regler i det land, hvor belysningsarmaturet installeres. 14. Risiko for elektrisk stød. Tilslut i overensstemmelse med anvisningerne på etiketten. En beskadiget ledning skal udskiftes eller produktet tages ud af brug. Udskiftning af ledninger kan kun udføres af producentens serviceafdeling. 15. RISIKO FOR ELEKTRISK STØD. Afbryd strømforsyningen før inspektion, installation eller udskiftning. 16. Installation og idriftsættelse skal udføres af en professionel kvalificeret. 17. Gik ikke direkte ind i den arbejdende lyskilde. 18. Minimal afstand fra lyskilden til de belyste objekter. 19. Tekst: Armatur til arbejde under vanskelige forhold. 20. Produkt er ikke kompatibelt med lysdæmpere.

DK: BEMÆRKNINGER! Manglende overholdelse af anbefalingerne i denne vejledning kan resultere i bl.a. brand, forbrændinger, elektrisk stød, personskader samt andre materielle og immaterielle skader. LEDIN Group sp. z o.o. påtager sig intet ansvar for konsekvenserne af ikke at følge anbefalingerne i denne vejledning. Firmaet LEDIN Group sp. z o.o. forbeholder sig ret til at foretage ændringer i vejledningens indhold. Den nyeste version kan downloades fra www.ledline.pl. ANSVARLIG ENHED: LEDIN Group Sp. z o.o., ul. Dębowa 1, 07-410 Tobolice, POLLEN tel. +48 29 764 77 00, e-mail: kontakt@ledline.pl

EE: 1. Enne alustamist. Lugege hoolikalt läbi kõik juhised. Hoidke juhend alles. 2. HOIATUS! Kasutage toodet vastavalt tootja soovitusetele. Kui teil on küsimusi, võtke ühendust tootjaga. 3. Toode vastab Euroopa Liidu (EL) direktiivide nõuetele. 4. Toode vastab Ühendkuningriigi (UK) õigusaktide nõuetele. 5. Aru viska toodet olmejäätmetesse. WEEE direktiivi kohaselt tuleb kasutatud seadmeid viia kogumispunkti. Õige ületseerimine kaitses keskkonda. 6. Kasutamiseks siseruumides või väljas. 7. Esimese klassi elektrilöögikaitse. Kaitse on tagatud kaitsva juhtme (PE/PEN) ühendamisega kaitsesklennil külge. Kaitseb kaussi kontakti eest, lülitades toite automaatselt välja. Paigaldus peab vastama kohalikele elektrikeskrijadele. 8. Lülitage toode kasutusse välja, kui toote kaitse on kahjustatud. 9. Valgusallika ja juhtimisseadmete vahetamine võimalus puudub. Kahjustuse korral tuleb välja vahetada kogu valgusti. 10. Toode on varustatud valgusallikaga, millel on energiatihedusvase klass D. 11. Toode tarnitakse ilma klemmliistuta. 12. Hoiauts. Kuuma lampipinnid. Valgusallikat kuumenud tugevalt – põletusohu! Vahetage lampipinna ainult voolu väljalülitatud olekus ja pärast jahutamist. Olge ettevaatlik. 13. Maahenduse ja kogu süsteemi ühendused tuleks teha vastavalt selle riigi elektrikeskrijadele, kus valgustusseade paigaldatakse. 14. Elektrilöögi oht. Ühendage vastavalt sildil toodud juhistele. Kahjustatud kaabel tuleb välja vahetada või toode kasutusse kõrvaldada. Juhtmeid võib vahetada ainult tootja teenindus. 15. ELEKTRILÖÖGI OHT. Enne kontrollimist, paigaldamist või vahetamist lülitage toide välja. 16. Paigaldamist ja kasutusselevõttu peab teostama kvalifitseeritud spetsialist. 17. Arge vaadake tootavasse valgusallikasse. 18. Minimaalne kaugus valgusallikast valgustatavatest objektidest. 19. Raskete tingimuste valgustusarmatuurid 20. Toode ei ühildu valgusdimmeritega.

MARKSÜED! Selle juhendi soovitusete eiramine võib põhjustada tulekahju, põletusi, elektrilööki, kehavigastusi ja muid materiaalseid ja immateriaalseid kahjusid. LEDIN Group Sp. z o.o. ei vastuta kaesoleva juhendi soovitusete mittejärgmistest tulenevate tagajärgede eest. Ettevõtte LEDIN Group Sp. z o.o. jätab endale õiguse teha muudatusi juhendi sisu. Uuendatud versiooni saab alala ladida veebisaidilt www.ledline.pl. VASTUTAV ISIK: LEDIN Group Sp. z o.o., ul. Dębowa 1, 07-410 Tobolice, POOLA tel. +48 29 764 77 00, e-post: kontakt@ledline.pl

PL 1. ENNEN KUIN ALOITAT. Lue kaikki ohjeet huolellisesti. Säilytä ohje. 2. VAROITUS! Käytä tuotetta valmistajan suositusten mukaisesti. Jos sinulla on kysyttävää, ota yhteyttä valmistajaan. 3. Tuote täyttää Euroopan unionin direktiivien vaatimukset. 4. Tuote täyttää Yhdistyneen kuningaskunnan (UK) määräysten vaatimukset. 5. Älä havaita tuotetta käyttökäytännön mukana. WEEE-direktiivin mukaisesti käytetty laite tulee viedä keräyspisteeseen. Oikea jätteenhoito suojelee ympäristöä. 6. Käytettävissä sissä- tai ulkoilmoissa. 7. Suojausluokka I. Suojaus on varmistettu liittämällä suojaohjain (PE/PEN) suojallittimeen. Suojaa epäsuoralta kosketukselta kaaisemalla automaattisesti virransyötön. Asennuksen on oltava paikallisten sähköamaraysten mukainen. 8. Poistaminen. Vahingoitua suojaa on vaihdettava. Vahingoitua suojaa on vaihdettava. 9. Tuote on varustettu D-energiajääsuojaluokan valonlähellä. 11. Tuote toimitettu ilman kytkentäkaapilla. 12. Varoitus: uumaat henkulumput. Valonlähete kuumeenevat voimakkaasti – palovammariski. Vaihda lamput vain kun virta on katkaistu ja ne ovat jäähtyneet. Ole varovainen. 13. Maadoitus ja koko järjestelmän liittänyt tulee tehdä sen maan paikallisten sähköamaraysten mukaisesti, jossa valaistuslaitte asennetaan. 14. Sähköiskun vaara. Kytke ohjeiden mukaisesti etiketissa. Vauvointuut kaapeli on vaihdettava tai tuote poistettava käytöstä. Joidon vahidon saa suoritaa vain valmistajan huolto. 15. SÄHKÖISKUN VAAARA. Katkaise virransyöttö ennen tarkastusta, asennusta tai vaihtoa. 16. Asennus ja käyttöönotto on suoritettava ammattitaitoisin. 17. Älä kato suoraan toimitavaan valonlähteeseen. 18. Vähimmäisetaisyys valonlähteestä valaistaviin kohteisiin. 19. Valaisimet vaativin olosuhteisiin 20. Tuote ei toimi himmentien kanssa.

PL **HUOMAUTUKSET!** Tämän ohjeen suositusten noudattamatta jättäminen voi johtaa mm. tulipaloon, palovammoihin, sähköiskuihin, ruumiinvammoihin sekä muihin aneellisiin ja aineettomiin vahinkoihin. LEDIN Group sp. z o.o. ei ole vastuussa seurauksista, jotka johtuvat tämän ohjeen suositusten noudattamatta ättämisestä. LEDIN Group sp. z o.o. pidättää oikeuden tehdä muutoksia ohjeiden sisältöön. Ajantasainen versio on ladattavissa osoitteesta www.ledline.pl. VASTUULLINEN TAHO: LEDIN Group Sp. z o.o., ul. Dębowa 1, 07-410 Tobolice, PUOLA puh. +48 29 764 77 00, sähköposti: kontakt@ledline.pl

FR: 1. AVANT DE COMMENCER. Lisez attentivement toutes les instructions. Conservez cette notice. 2. AVERTISSEMENT ! Utilisez le produit conformément aux recommandations du fabricant. Si vous avez des questions, contactez le fabricant. 3. Le produit est conforme aux exigences des directives de l'Union européenne (UE). 4. Le produit répond aux exigences réglementaires du Royaume-Uni (UK). 5. Ne pas jeter le produit avec les ordures ménagères. Conformément à la directive DEEE, il convient de déposer l'équipement usagé dans un point de collecte. Une élimination appropriée prévient l'environnement. 6. À utiliser à l'intérieur ou à l'extérieur des espaces 7. Classe de protection contre les chocs électriques I. La protection est assurée par le raccordement du conducteur de protection (PE/PEN) à la borne de protection. Elle protège contre les contacts indirects en coupant automatiquement l'alimentation électrique. L'installation doit être conforme aux réglementations électriques locales. 8. Désactivez le produit en cas de dommage au boîtier du produit. 9. Il n'est pas possible de remplacer la source lumineuse ni l'équipement de commande. En cas de dommage, il faut remplacer l'ensemble du luminaire. 10. Le produit est équipé d'une source lumineuse de classe d'efficacité énergétique D. 11. Produit livré sans barrette de connexion. 12. Avertissement : Ampoules chaudes. Les sources de lumière deviennent très chaudes - risque de brûlure ! Remplacez les ampoules uniquement lorsque l'alimentation est coupée et après refroidissement. Faites preuve de prudence. 13. La mise à la terre et les connexions de l'ensemble du système doivent être effectuées conformément aux normes électriques locales du pays où le luminaire est installé. 14. Risque de choc électrique. Branchez conformément aux recommandations sur l'étiquette. Un câble endommagé doit être remplacé ou le produit retiré de l'utilisation. Le remplacement des câbles ne peut être effectué que par le service après-vente du fabricant. 15. RISQUE D'ÉLECTROCUTION. Coupez l'alimentation avant l'inspection, l'installation ou le remplacement. 16. L'installation et la mise en service doivent être effectuées par un professionnel qualifié. 17. Veuillez ne pas regarder directement la source lumineuse en fonctionnement. 18. La distance minimale entre la source de lumière et les objets éclairés. 19. Appareils pour le travail dans des conditions difficiles. 20. Le produit n'est pas compatible avec les variateurs d'éclairage.

FR: REMARQUES ! Le non-respect des recommandations contenues dans ce manuel peut entraîner, entre autres, un incendie, des brûlures, une électrocution, des blessures corporelles ainsi que d'autres dommages matériels et immatériels. LEDIN Group sp. z o.o. décline toute responsabilité pour les conséquences résultant du non-respect des recommandations de ce manuel. La société LEDIN Group sp. z o.o. se réserve le droit d'apporter des modifications au contenu du manuel. La version actuelle peut être téléchargée sur le site www.ledline.pl. ENTITÉ RESPONSABLE : LEDIN Group Sp. z o.o., ul. Dębowa 1, 07-410 Tobolice, POLOGNE tél. +48 29 764 77 00, e-mail : kontakt@ledline.pl

EL: 1. ΠΡΟΤΥΟ ΞΕΚΙΝΗΣΙΣ. Διάβασε προσεκτικά όλες τις οδηγίες. Κράτα την οδηγία. 2. ΠΡΟΕΙΔΟΠΟΙΗΣΗ! Χρησιμοποιήστε το προϊόν σύμφωνα με τις οδηγίες που κατασκευαστή. Εάν έχετε οποιοδήποτε ερωτήριο, επικοινωνήστε με τον κατασκευαστή. 3. Το προϊόν πληροί τις απαιτήσεις των Οδηγιών της Ευρωπαϊκής Ένωσης (EE). 4. Το προϊόν πληροί τις απαιτήσεις των κανονισμών στο Ηνωμένο Βασίλειο (UK). 5. Μην απορρίπτετε το προϊόν με τα αστικά απόβλητα. Σύμφωνα με την οδηγία WEEE, πρέπει να παραδοθούν με τον χρησιμοποιούμενο εξοπλισμό σε σημείο συλλογής. Η σωστή διάθεση προστατεύει το περιβάλλον. 6. Για χρήση σε εσωτερικούς ή εξωτερικούς χώρους. 7. Κατηγορία προστασίας Ι. Η προστασία παρέχεται μέσω της σύνδεσης του αγωγού προστασίας (PE/PEN) με τον ακρόβητη γείωση. Προστατεύει από την έμμεση επαφή μέσω της αυτόματης διακοπής τροφοδοσίας. Η εγκατάσταση πρέπει να είναι σύμφωνα με τους τοπικούς ηλεκτρικούς κανονισμούς. 8. Απενεργοποιήστε το προϊόν σε περίπτωση που υποστεί ζημιά το περιβάλλον του προϊόντος. 9. Δεν υπάρχει δυνατότητα αντικατάστασης της πηγής φωτός ή του εξοπλισμού ελέγχου. Σε περίπτωση βλάβης, θα πρέπει να αντικατασταθεί ολόκληρο το φωτιστικό. 10. Το προϊόν είναι εξοπλισμένο με πηγή φωτός κατηγορίας ενεργειακής απόδοσης D. 11. Προϊόν παραδίδει χωρίς ακρόβητη σύνδεση. 12. Προειδοποίηση: Καντί λαμπτήρες. Οι πηγές φωτός θερμαίνονται πολύ - κίνδυνος εγκαύματος! Να αντικαθιστάτε τους λαμπτήρες μόνο όταν η τροφοδοσία είναι αποσυνδεδεμένη και αφού έχουν κρυώσει. Να είστε προσεκτικοί. 13. Η γείωση και οι συνδεδείς ολόκληρου του συστήματος θα πρέπει να γίνονται σύμφωνα με τους τοπικούς κανονισμούς ηλεκτρολογίας της χώρας, στην οποία εγκαθίσταται το φωτιστικό. 14. Κίνδυνος ηλεκτροπληξίας. Συνδέστε σύμφωνα με τις οδηγίες στην ετικέτα. Το κατεστραμμένο καλώδιο πρέπει να αντικατασταθεί ή να αποσπείρετε το προϊόν από τη χρήση. Η αντικατάσταση των καλωδίων μπορεί να πραγματοποιηθεί μόνο από την υπηρεσία του κατασκευαστή. 15. ΚΙΝΔΥΝΟΣ ΗΛΕΚΤΡΟΠΛΗΞΙΑΣ. Αποσυνδέστε την τροφοδοσία πριν από την επεξεύρωση, εγκατάσταση ή αντικατάσταση. 16. Η εγκατάσταση και η προμήθεια πρέπει να πραγματοποιείται από επαγγελματία ειδικευμένο. Μην κοιτάτε την πηγή φωτός που λειτουργεί. 18. Ελαχίστη απόσταση της πηγής φωτός από τα φωτιζόμενα αντικείμενα. 19. Εξοπλισμός για εργασία σε δύσκολες συνθήκες. 20. Το προϊόν δεν είναι συμβατό με ρυθμιωτές έντασης φωτισμού.

EL: ΠΑΡΑΤΗΡΗΣΕΙΣ! Η μη τήρηση των συστάσεων που περιλαμβάνονται στο παρόν χειρίδιο μπορεί να οδηγήσει, μεταξύ άλλων, σε πυρκαγιά, εγκαύματα, ηλεκτροπληξία, σωματικούς τραυματισμούς και άλλες υλικές και μη υλικές ζημιές. Η LEDIN Group sp. z o.o. δεν φέρει ευθύνη για τις συνέπειες που προκύπτουν από τη μη τήρηση των συστάσεων του παρόντος χειριδίου. Η εταιρεία LEDIN Group sp. z o.o. διατηρεί το δικαίωμα να εισάγει αλλαγές στο περιεχόμενο του χειριδίου. Μπορείτε να κατεβάσετε την επικαιροποιημένη έκδοση από τον ιστότοπο www.ledline.pl. ΥΠΕΥΘΥΝΟΣ ΟΡΓΑΝΙΣΜΟΣ: LEDIN Group Sp. z o.o., ul. Dębowa 1, 07-410 Tobolice, ΠΟΛΩΝΙΑ τηλ.: +48 29 764 77 00, e-mail: kontakt@ledline.pl

ES: 1. ANTES DE COMENZAR. Lee atentamente todas las instrucciones. Conserva la guía. 2. ADVERTENCIA: Utiliza el producto según las recomendaciones del fabricante. Si tienes alguna pregunta, ponte en contacto con el fabricante. 3. El producto cumple con los requisitos de las Directivas de la Unión Europea (UE). 4. El producto cumple los requisitos de la normativa en el Reino Unido (UK). 5. No deshechar el producto con los residuos municipales. De acuerdo con la directiva RAEE, lleve los equipos usados a un punto de recogida. La correcta eliminación protege el medio ambiente. 6. Para uso en interiores o exteriores. 7. Clase I de protección contra descargas eléctricas. La protección se asegura mediante la conexión del conductor de protección (PE/PEN) al terminal de tierra. Protege contra el contacto indirecto a través de la desconexión automática del suministro eléctrico. La instalación debe cumplir con las normativas eléctricas locales. 8. Desactiva el producto en caso de daño en la cubierta del producto. 9. No es posible cambiar la fuente de luz ni el equipo de control. En caso de daño, se debe reemplazar toda la luminaria. 10. El producto está equipado con una fuente de luz de clase de eficiencia energética D. 11. Producto entregado sin regleta de conexión. 12. Advertencia: Bombillas calientes. Las fuentes de luz se calientan mucho; ¡riesgo de quemaduras! Cambie las bombillas solo con la alimentación desconectada y después de que se hayan enfriado. Tenga cuidado. 13. Las conexiones a tierra y el conexionado de todo el sistema deben realizarse conforme a las normativas eléctricas locales del país en el que se instala la luminaria. 14. Riesgo de descarga eléctrica. Conecte según las recomendaciones de la etiqueta. El cable dañado debe ser reemplazado o el producto retirado de uso. La sustitución de los cables solo puede ser realizada por el servicio técnico del fabricante. 15. RIESGO DE DESCARGA ELÉCTRICA. Desconecte la alimentación antes de la inspección, instalación o reemplazo. 16. La instalación y puesta en marcha deben ser realizados por un profesional calificado. 17. No mirar directamente la fuente de luz en funcionamiento. 18. La distancia mínima de la fuente de luz a los objetos iluminados. 19. Equipos para trabajar en condiciones difíciles. 20. El producto no es compatible con los reguladores de intensidad de luz.

ES: ¡ATENCIÓN! El incumplimiento de las recomendaciones contenidas en este manual puede resultar, entre otras cosas, en incendios, quemaduras, descargas eléctricas, lesiones corporales y otros daños materiales e inmateriales. LEDIN Group sp. z o.o. no se hace responsable de las consecuencias derivadas del incumplimiento de las recomendaciones de este manual. LEDIN Group sp. z o.o. se reserva el derecho de realizar cambios en el contenido del manual. La versión actual se puede descargar en www.ledline.pl. ENTIDAD RESPONSABLE: LEDIN Group Sp. z o.o., ul. Dębowa 1, 07-410 Tobolice, POLONIA tel. +48 29 764 77 00, correo electrónico: kontakt@ledline.pl

GA: 1. SULA DTÓSÓIR TÚ. Léigh na treoracha go cúramach. Coinnigh an treoir. 2. Tá rabhadh ann! Úsáid an tairge de réir mholtai an mhonaróra. Má tá aon cheisteanna agat, déan teagmháil leis an monaróir. 3. Tá an tairge ag comhlíonadh nachtanais Threoirilíne an Aontais Eorpacha (AE). 4. Comhlíonann an tairge ceanglais na reachtaíochta sa Ríocht Aontaithe (UK). 5. Níor cheart an tairge a chaitheamh amach le dramhaíl th. Déir Threoir WEEE, ba chóir trealamh caite a thabhairt chuig pointe bailithe. Cosnallan díuiscáit chuí an timpeallacht. 6. Le húsáid laistigh nó lasmuigh de thithe. 7. Táim ag brath ar mhuid eolais ar an nGaeilge, agus is féidir liom aistriúchán garbh a sholáthar di. Rang cosanta i gcoinne turrang leictreach den chéad scoth. Cosaint a chuirtear ar fáil trí nascadh leis an sreang talún (PE/PEN) chuig an teirmínid cosanta. Cosnallan seó i gcoinne teagmháil indreacht trí dhícheangal uathoibríoch nó sláthair cumhachta. Caithfidh an suiteáil a bheith de réir na rialachán áitiúil leictreachais. Tabhair faoi deara go bhféadfadh éagsúlacht a bheith ann sa téarmaíocht theicniúil d’fhéidir Béarla, Gaeilge, agus teangacha eile, agus bhféidir gur mairt leat dúl i gcomhairle le sainleall atá líofa sa Ghaeilge agus atá eolach ar téarmaíocht theicniúil. 8. Tóg an tairge de réirbhís má dhéantar damáiste do chúlach an tairge. 9. Níl aon fhéidearthacht ann an fhoinsé solais ná an trealamh rialaithe a athrú. I gcás

damáiste, caithear an fheisteas iomlán a athsholáthar. 10. Tá an tairge feistithe le foinse solais de rang éifeachtúlachta fuinnimh D. 11. Tairge soláthraithe gan stail teanntáin. 12. Rabhadh: Bolgáin te. Éiríonn na foinsí solais an-te - baol dóite! Athraigh bolgáin ach amháin nuair a bhíonn an chumhacht dhícheangailte agus tar éis dóibh fuair. Bhí cúramach. 13. Ba cheart an córas iomlán a thaisceadh agus a nascáil de réir chóid leictreacha áitiúla na tíre ina bhfuil an lumináire suiteáilte. 14. Tá baol turrang leictreach. Ceangail de réir na dtreoracha ar an léipéad. Ba chóir cábla damáistithe a athsholáthar nó ba chóir an tairge a bhaint as úsáid. Ní féidir ach le seirbhís an mhonaróra sreanga a athsholáthar. 15. Dáinséar turrang leictreach. Dícheangal an soláthar sula ndéantar iníuchadh, suiteáil nó athsholáthar. 16. Ní mór Suiteáil agus comisiúnú a dhéanamh ag gairmiúil cáilithe. 17. Ná bí ag stánadh ar fhoinsé solais atá ag obair. 18. Is í an t-achar íosta dh bhfoinsé solais go dtí na rudaí atá á súilsíu. 19. Trealamh le haghaidh oibríu i gcoinníollacha deacra 20. Tairge nach bhfuil ag luí le laghdaitheoirí solaithe.

GA: RABHADH! D'fhéadfadh neamhaird a thabhairt ar na moltai atá sa lámhleabhar seó a bheith mar thoradh ar thine, dhó, turrang leictreach, gortuithe chur agus damáistí ábhartha agus neamhábhartha eile. Ní ghlacann LEDIN Group sp. z o.o. freagracht as iarmhairtí cascaithe as neamhaird a thabhairt ar na moltai atá sa lámhleabhar seó. Coinnigh LEDIN Group sp. z o.o. an cartún chur athruithe le dhéanamh a ábhar an lámhleabhair. Is féidir an leagan is déanaí a íoslódáil ó www.ledline.pl. INTINITES FREAGRACH: LEDIN Group Sp. z o.o., ul. Dębowa 1, 07-410 Tobolice. AN PHOLAINN guthán +48 29 764 77 00, ríomhphost: kontakt@ledline.pl

LT: 1. PRIEŠ PRADĖDAMAS. Atidžiai perskaitykite visus nurodymus. Išsaugok instrukciją. 2. [SPEJIMAS! Naudokite gaminį pagal gamintojo rekomendacijas. Jei turite kokių nors klausimų, susisiekite su gamintoju. 3. Produktas atitinka Europos Sąjungos (ES) direktyvų reikalavimus. 4. Produktas atitinka Jungtinės Karalystės (UK) teises aktu reikalavimus. 5. Nešalinti gaminio kartu su komunaliniais atliekomis. Pagal WEEE direktyvą panaudotą įrangą reikia pristatyti į surinkimo punktą. Tinkamas utilizavimas saugo aplinką. 6. Naudoti viduje arba lauke patalpoje. 7. Į apsaugos klasę nuo elektros smūgių. Apsauga užtikrinama prijungiant apsauginį laidą (PE/PEN) prie apsauginės gnybtų dėžutės. Apsauga nuo netiesioginio prisilietimo automatiškai išjungiant laidą. Montavimas turi atitikti vietinius elektros reikalavimus. 8. Jei gaminio dangtis yra pažeistas, nusukite jį naudoti. 9. Nėra galimybės pakeisti šviesos šaltinio ar valdymo įrangos. Dugaus reikia pakeisti visą šviestuvą. 10. Produktas su šviesos šaltiniu, kurio energijos vartojimo efektyvumo klasė yra D. 11. Gaminytis pristatytas be gnybtų juostos. 12. [SPEJIMAS: Karštos lemputės. Šviesos šaltiniai stipriai įkaista - nudegimo rizika! Keisti lemputes tik išjungus maitinimą ir po jų atvesimo. Būkite atsargūs. 13. Įžeminimas ir visos sistemos sujungimui turėtų būti atlikti pagal vietines elektros taisykles šalyje, kurioje įrengiamas apšvietimo įtaisas. 14. Elektros smūgio rizika. Prijunkite pagal etiketėje pateiktas rekomendacijas. Pažeistą kabelį reikia pakeisti arba pašalinti gaminį iš naudojimo. Laidus gali pakeisti tik gamintojo aptarnavimo tarnyba. 15. ELEKTROS SMŪGIO RIZIKA. Atjunkite maitinimą prieš atlikdami patikrą, montavimą ar keitimą. 16. Montavimą ir paldėdimą turi atlikti kvalifikuotas specialistas. 17. Nežiūrėkite į veikiantį šviesos šaltinį. 18. Minimalus šviesos šaltinio atstumas nuo apšviestų objektų. 19. Įranga darbu sunkiomis sąlygomis. 20. Produkt neviekia su apšvietimo reguliatoriais.

LT: PASTABOS! Nepaisydami šioje instrukcijoje pateiktų rekomendacijų, galite susidurti su gaisru, nudegimais, elektros smūgiais, kuo sužalojami bei kitokia materialine ir nematerialine žala. LEDIN Group sp. z o.o. neatsako už pasekmes, kylančias dėl šios instrukcijos nepaisymo. LEDIN Group sp. z o.o. pasilieka teisę keisti instrukcijos turinį. Naujausią versiją galima atsisiųsti iš svetainės www.ledline.pl. ATSAKINGAS SUBJEKTAS: LEDIN Group Sp. z o.o., ul. Dębowa 1, 07-410 Tobolice. LENKIJA tel. +48 29 764 77 00, el.paštas: kontakt@ledline.pl

LV: 1. PIRMS SĀKŠANĀS. Uzmanīgi izlasiet visus norādījumus. Saglabājiet instrukciju. 2. BRĪDINĀJUMS! Izmantojiet produktu atbilstoši ražotāja norādījumiem. Ja jums ir kādi jautājumi, sazinieties ar ražotāju. 3. Produkts atbilst Eiropas Savienības (ES) Direktīvu prasībām. 4. Izstrādājums atbilst Apvienotās Karalistes (UK) tiesību aktu prasībām. 5. Nelietojiet produktu kopā ar sadzīves atkritumiem. Atbilstoši WEEE direktīvai nelietotais iekārtas jānodod savākšanas punktā. Pareiza utilizācija aizsargā vidi. 6. Lietojams iekštelpās vai ārā. 7. I aizsardzības klase pret elektrošoku. Aizsardzība nodrošināta, pievienojot aizsargvadu (PE/PEN) pie aizsargspaiļes. Pasargā no netieša pieskāriena, automātiski atslēdzot barošanu. Instalējai jāatbilst vietējiem elektroinženieriskajiem noteikumiem. 8. Izslēdziet izstrādājumu no ekspluatācijas, ja produkta aizsargs ir bojāts. 9. Nav iespējams nomainīt gaismas avotu vai vadības aparāturu. Ja rodas bojājumi, jāmaina viss armatūra. 10. Produkts aprīkots ar D klases energoefektivitātes gaismas avotu. 11. Izstrādājums piegādāts bez spaiļu slēdes. 12. Brīdinājums: Karstas spuldzes. Gaismas avoti stipri uzkarst - apdegumu risks! Spuldzes mainīt tikai pēc strāvas atslēgšanas un atdzišanas, lēnvejojiet piesardzīgi. 13. Zemējums ir visā sistēmas savienojumā jāveic saskaņā ar tās valsts vietējiem elektroinstalācijas noteikumiem, kurā tiek uzstādīts apgaismojuma aprīkojums. 14. Elektrošoka risks. Pievienojiet saskaņā ar norādījumiem uz etiketes. Bojāts kabelis ir jāaizstāj vai produkts jāpārtrauc lietot. Vadu nomaiņu drīkst veikt tikai ražotāja servisā. 15. ELEKTROŠOKA RISKS. Pirms pārbaudes, uzstādīšanas vai nomaiņas atvienojiet strāvas padevi. 16. Uzstādīšana un nodošana ekspluatācijā jāveic profesionāli kvalificētam personālam. 17. Nelūkoties strādājošā gaismas avotā. 18. Minimālās attālum no gaismas avota līdz apgaismotajiem objektiem. 19. Armatūra darbam sarežģītos apstākļos 20. Produkts nesadarbojas ar apgaismojuma reguliātoriem.

LV: PIEZĪMES! Norādījumu neievērošana, kas ietverti šajā instrukcijā, var izraisīt, piemēram, ugunsgrēku, apdegumus, elektriskās strāvas triecienus, ķermeņa ievainojumus un citus materiālos un nemateriālos zaudējumus. LEDIN Group SIA neuzņemas atbildību par sekām, kas izriet no šīs instrukcijas norādījumu neievērošanas. Uzņēmums LEDIN Group SIA patur tiesības veikt izmaiņas instrukcijas saturā. Aktuālo versiju var lejupielādēt no vietnes www.ledline.pl. ATBILDĪGĀ PERSONA: LEDIN Group SIA, ul. Dębowa 1, 07-410 Tobolice. POLIJA tel. +48 29 764 77 00, e-pasts: kontakt@ledline.pl

MT: 1. QABEL MA TIBDA. Aqra sew l-istruzzjonijiet kollha. Zomm l-istruzzjoni. 2. TWISSIJA! Uża l-prodott skont ir-rakkomandazzjonijiet tal-manifattur. Jekk għandek xi mistoqijiet, ikkuntatta l-ill-manifattur. 3. l-prodott jissodisfa r-rekwiżiti tal-Direttivi tal-Unjoni Ewropea (UE). 4. l-prodott jissodisfa l-rekwiżiti tal-Igħelgazzjoni ir-Renju Unit (UK). 5. Tagħmij l-prodott ma' l-iskart municipali. Skont id-Direttiva WEEE, tagħti l-tagħmir użat l-ill-punt ta' għir. L-ghotti korrett jipprotegi l-ambjent. 6. Għall-użu gewwie jghwar barra mill-bini. 7. Klassi I ta' protezzjoni kontra xokk elettriku. l-protezzjoni hija prodvuta bil-ħiebi għaqqad l-il-wajer tal-protezzjoni (PE/PEN) mat-terminal protettiv. Jipprotegi kontra kuntatt indirett permezz ta' qtuġh awtomatiku tas-saħħa. l-installazzjoni għandha tkun konformi mar-regolamenti lokali tal-elettriku. 8. Jekk jgħjgħob, neħhi l-prodott mill-użu jekk l-il-qoxra tal-prodott tkun bil-hsara. 9. Nie hemm l-eħda possibbiltà li jibindil is-sors tad-dawl kif ukoll l-apparat tal-kontroll. P'kaz ta' hsara, għandha tkun sostitwita l-armatura kollha. 10. Prodott mgħammar b'sors tad-dawl ta' klassi ta' effiċjenza enerġetika D. 11. Prodott fornuta mingħajr strixxa terminali. 12. Twissija: Bożoz jahraq. Is-sorsi tad-dawl jishnu hafna - riskju ta' hrui! l-bdel il-bożoz biss meta s-sorsi tal-elettriku jkun mifti u wara li jkunu tkesshu. Ogħodh attent. 13. Il-grounding u l-konnessjonijiet tas-sistema kollha għandhom isiru skont ir-regoli elettrici lokali tal-pajjiż fejn qed tkun installata l-apparat tad-dawl. 14. Riskju ta' xokk elettriku. Qabbaad skont ir-rakkomandazzjonijiet fuq il-tikketta. Kejbil imħassar għandu jigi sostitwit jew l-prodott għandu jitneħħa mill-użu. Biss is-servizz tal-manifattur jista' jwettaq is-sostituzzjoni tal-kodwijiet. 15. TIXTIEQ TA' XOKK ELEETTRIKU. l-Id jiprovista tal-elettriku qabel l-ispezzjoni. l-installazzjoni jew is-sostituzzjoni. 16. l-installazzjoni u l-istartjar għandhom isiru minn professjonist bil kwalifiki xierqa. 17. Tharesx direttament lejn sors ta' dawl li qed jahrd. 18. Minimu distanza tas-sors tad-dawl mill-oggetti li qed jigu mdawla. 19. Oprawi għall-hidma f'panduzzjonijiet diffiċli. 20. l-prodott ma jahdmx ma' dimmers tad-dawl.

MT: TESSIJA! In-nuqqas ta' segwitu tal-pariri inklużi f'din l-istruzzjoni jista' jirrizulta f'finkljoni ta' nien, hrui, xokk elettriku, korrenti f'izuti u hsarat materjali u immaterjali oħrajin. LEDIN Group sp. z o.o. ma tieħus responsabbiltà għall-konsegwenzi li jirrizultaw min-nuqqas ta' konformità mal-pariri ta' din l-istruzzjoni. l-kumpannija LEDIN Group sp. z o.o. tirriserva d-dritt li tagħmel biddiet fit-test tal-istruzzjoni. l-verżjoni attwali tista' tbnitnzlet mis-sit www.ledline.pl. ENTITÀ RESPONSABBLI: LEDIN Group Sp. z o.o., ul. Dębowa 1, 07-410 Tobolice, POLONJA tel. +48 29 764 77 00, email: kontakt@ledline.pl

NL: 1. VOORDAT JE BEGINT. Lees alle instructies zorgvuldig door. Bewaar de handleiding. 2. WAARSCHUWING! Gebruik het product volgens de aanbevelingen van de fabrikant. Als je vragen hebt, neem dan contact op met de fabrikant. 3. Het product voldoet aan de eisen van de richtlijnen van de Europese Unie (EU). 4. Het product voldoet aan de regelgeving in het Verenigd Koninkrijk (UK). 5. Het product niet bij het huishoudelijk afval weggoeien. Volgens de WEEE-richtlijn moet u gebruikte apparatuur naar een inzamelpunt brengen. Een juiste verwijdering beschermt het milieu. 6. Voor gebruik binnen of buiten ruimtes. 7. Beschermingsklasse I tegen elektrische schokken. Bescherming wordt geboden door de aarddraad (PE/PEN) aan te sluiten op de aardkleem. Het beschermt tegen indirect contact door automatische uitschakeling van de voeding. De installatie moet voldoen aan de lokale elektrische voorschriften. 8. Schakel het product uit indien de beschermkap van het product beschadigd is. 9. Het is niet mogelijk om de lichtbron of de bedieningsapparatuur te vervangen. In geval van beschadiging dient de gehele armatuur te worden vervangen. 10. Het product is uitgerust met een lichtbron met energie-efficiëntieklasse D. 11. Het product wordt geleverd met een klemmenstrook 12. Waarschuwing: Heet lampen. Lichtbronnen worden er geheet - risico op verbranding! Vervang lampen alleen als de stroom is uitgeschakeld en nadat ze zijn afgekoeld. Wees voorzichtig. 13. Aarding en verbindingen van het gehele systeem moeten worden uitgevoerd volgens de lokale elektrische voorschriften van het land waarin de verlichtingsarmatuur wordt geïnstalleerd. 14. Risico op elektrische schok. Sluit aan volgens de instructies op het etiket. Een beschadigde kabel moet worden vervangen of het product moet uit gebruik worden genomen. Het vervangen van de kabels mag uitsluitend door de serviceafdeling van de fabrikant worden uitgevoerd. 15. RISICO OP ELEKTRISCHE SCHOK. Schakel de stroom uit voordat u inspectie, installatie of vervanging uitvoert. 16. Installatie en inbedrijfstelling moeten worden uitgevoerd door een gekwalificeerde beroepsbeoefenaar. 17. Niet in de werkende lichtbron staren. 18. Minimale afstand van de lichtbron tot de verlichte objecten. 19. Armaturen voor werken onder zware omstandigheden 20. Het product is niet compatibel met lichtdimmers.

NL: OPMERKINGEN! Het niet naleven van de aanbevelingen in deze handleiding kan onder andere leiden tot brand, brandwonden, elektrische schokken, lichamelijk letsel en andere materiële en immateriële schade. LEDIN Group sp. z o.o. is niet verantwoordelijk voor de gevolgen van het niet opvolgen van de aanbevelingen in deze handleiding. LEDIN Group sp. z o.o. behoudt zich het recht voor om wijzigingen aan te brengen in de inhoud van de handleiding. De actuele versie kan worden gedownload van www.ledline.pl. VERANTWOORDELIJKE ENTITEIT: LEDIN Group Sp. z o.o., ul. Dębowa 1, 07-410 Tobolice. POLEN tel. +48 29 764 77 00, e-mail: kontakt@ledline.pl

DE: 1. BEVOR DU BEGINNST. Lies alle Anweisungen sorgfältig durch. Bewahre die Anleitung auf. 2. WARNUNG! Verwenden Sie das Produkt gemäß den Empfehlungen des Herstellers. Wenn Sie Fragen haben, wenden Sie sich bitte an den Hersteller. 3. Das Produkt erfüllt die Anforderungen der Richtlinien der Europäischen Union (EU). 4. Das Produkt erfüllt die gesetzlichen Anforderungen im Vereinigten Königreich (UK). 5. Das Produkt nicht mit dem Hausmüll entsorgen. Gemäß der WEEE-Richtlinie ist das Altergerät an einer Sammelstelle abzugeben. Eine ordnungsgemäße Entsorgung schützt die Umwelt. 6. Zur Verwendung im Innen- oder Außenbereich. 7. Schutzklasse I. Der Schutz wird durch Anschluss des Schutzleiters (PE/PEN) an die Schutzklemme gewährleistet. Schutz vor indirektem Berühren durch automatische Abschaltung der Stromversorgung. Die Installation muss den örtlichen elektrischen Vorschriften entsprechen. 8. Schalten Sie das Produkt außer Betrieb, wenn die Schutzabdeckung des Produkts beschädigt ist. 9. Es besteht keine Möglichkeit, die Lichtquelle oder die Steuerungsausrüstung auszutauschen. Im Falle einer Beschädigung muss die gesamte Leuchte ausgetauscht werden. 10. Produkt ausgestattet mit einer Lichtquelle der Energieeffizienzklasse D. 11. Produkt geliefert ohne

Kleimleiste. 12. Warnung: Heiße Glühlampen. Lichtquellen erhitzen sich stark - Verbrennungsgefahr! Glühlampen nur bei abgeschalteter Stromversorgung und nach dem Abkühlen wechseln. Vorsicht ist geboten. 13. Die Erdung und die Verbindungen des gesamten Systems sollen gemäß den örtlichen elektrischen Vorschriften des Landes, in dem das Beleuchtungssystem installiert wird, durchgeführt werden. 14. Stromschlaggefahr. Schließen Sie gemäß den Anweisungen auf dem Etikett an. Ein beschädigtes Kabel muss ausgetauscht oder das Produkt außer Betrieb genommen werden. Der Austausch der Kabel darf nur vom Herstellerservice durchgeführt werden. 15. GEFAHR EINES STROMSCHLAGS. Stromversorgung vor Inspektion, Installation oder Austausch abschalten. 16. Installation und Inbetriebnahme müssen von einem professionellen qualifizierten durchgeführt werden. 17. Bitte nicht in die arbeitende Lichtquelle schauen. 18. Minimale Entfernung der Lichtquelle von den beleuchteten Objekten. 19. Gehäuse für den Einsatz unter schwierigen Bedingungen 20. Das Produkt ist nicht mit Lichtdimmern kompatibel.

DE: HINWEISE! Die Nichtbeachtung der in dieser Anleitung enthaltenen Empfehlungen kann unter anderem zu einem Brand, Verbrennungen, Stromschlägen, Körperverletzungen sowie anderen materiellen und immateriellen Schäden führen. Die LEDIN Group sp. z o.o. übernimmt keine Verantwortung für die Folgen, die sich aus der Nichtbefolgung der Empfehlungen dieser Anleitung ergeben. Die Firma LEDIN Group sp. z o.o. behält sich das Recht vor, Änderungen am Inhalt der Anleitung vorzunehmen. Die aktuelle Version kann von der Website www.ledline.pl heruntergeladen werden. VERANTWÖRTLICHE PARTEI: LEDIN Group Sp. z o.o., ul. Dębowa 1, 07-410 Tobolice, POLEN Tel.: +48 29 764 77 00, E-Mail: kontakt@ledline.pl

PT: 1. ANTES DE COMEÇAR. Leia atentamente todas as instruções. Guarde este manual. 2. AVISO! Use o produto de acordo com as recomendações do fabricante. Se tiver alguma dúvida, entre em contato com o fabricante. 3. O produto atende aos requisitos das Diretivas da União Europeia (UE). 4. O produto está em conformidade com os requisitos dos regulamentos da Grã-Bretanha (UK) 5. Não descarte o produto com resíduos urbanos. De acordo com a diretiva WEEE, entregue os equipamentos usados em um ponto de coleta. O descarte adequado protege o meio ambiente. 6. Para uso interno ou externo 7. Classe de proteção contra choques elétricos I. A proteção é garantida pela conexão do fio de proteção (PE/PEN) ao terminal de aterramento. Protege contra contato indireto através do desligamento automático da alimentação. A instalação deve estar em conformidade com as normas elétricas locais. 8. Desative o produto em caso de danos à proteção do produto. 9. Não é possível substituir a fonte de luz nem o equipamento de controle. Em caso de avaria, é necessário substituir toda a luminária. 10. Produto equipado com fonte de luz de classe de eficiência energética D. 11. Produto fornecido sem barra de terminais. 12. Aviso: Lâmpadas quentes. As fontes de luz aquecem bastante - risco de queimadura! Substitua as lâmpadas somente quando a alimentação estiver desligada e após o resfriamento. Tenha cuidado. 13. A ligação à terra e as conexões de todo o sistema devem ser feitas de acordo com as normas elétricas locais do país onde o dispositivo de iluminação está instalado. 14. Risco de choque elétrico. Conecte de acordo com as instruções na etiqueta. Cabo danificado deve ser substituído ou o produto retirado de uso. A substituição dos cabos só pode ser realizada pelo serviço autorizado do fabricante. 15. RISCO DE CHOQUE ELÉTRICO. Desligue a alimentação antes da inspeção, instalação ou substituição. 16. Instalação e comissionamento devem ser realizados por um profissional qualificado. 17. Não olhe fixamente para a fonte de luz em funcionamento. 18. A distância mínima da fonte de luz dos objetos iluminados. 19. Luminárias para trabalho em condições difíceis 20. O produto não é compatível com dimmers de iluminação.

PT: AVISOS! O não cumprimento das recomendações contidas neste manual pode resultar, entre outras coisas, em incêndio, queimaduras, choque elétrico, lesões corporais e outros danos materiais e imateriais. A LEDIN Group sp. z o.o. não se responsabiliza pelas consequências decorrentes do não cumprimento das recomendações deste manual. A empresa LEDIN Group sp. z o.o. reserva-se o direito de fazer alterações no conteúdo do manual. A versão atual pode ser baixada no site www.ledline.pl. ENTIDADE RESPONSÁVEL: LEDIN Group Sp. z o.o., ul. Dębowa 1, 07-410 Tobolice, POLÓNIA tel.: +48 29 764 77 00, e-mail: kontakt@ledline.pl

RO: 1. ÎNAINTE DE A ÎNCEPE. Citește cu atenție toate instrucțiunile. Păstrează acest ghid. 2. AVERTISMENT! Utilizați produsul conform recomandărilor producătorului. Dacă aveți întrebări, contactați producătorul. 3. Produsul îndeplinește cerințele Directivei Uniunii Europene (UE). 4. O produsul cumpre os requisitos da legislação no Reino Unido (UK). 5. Nu aruncați produsul împreună cu deșeurile menajere. Conform directivei WEEE, echipamentul uzat trebuie predat la un punct de colectare. Eliminarea corectă protejează mediul înconjurător. 6. Pentru utilizare în interior sau în exteriorul încăperilor. 7. Clasa I de protecție împotriva electrocutării. Protecția este asigurată prin conectarea unui conductor de protecție (PE/PEN) la borna de protecție. Oferă protecție împotriva atingerilor indirecte prin deconectarea automată a alimentării. Instalația trebuie să fie conformă cu reglementările electrice locale. 8. Deconectează produsul din uz în cazul deteriorării carcasei produsului. 9. Nu există posibilitatea de a înlocui sursa de lumină sau echipamentul de control. În caz de defectare, este necesară înlocuirea întregii corpuri de iluminat. 10. Produsul este echipat cu o sursă de lumină cu clasă de eficiență energetică D. 11. Produsul livrat fără sîină de conectare. 12. Avertisment. Becuri fierbinți. Sursele de lumină se încălzesc foarte mult - risc de arsurii! Înlocuiți becurile numai după ce ați deconectat alimentarea și aștepta s-au răcit. Fiți precauți. 13. Împănăntarea și conectările întregului sistem ar trebui să fie realizate conform normelor electrice locale ale țării în care este instalat corpul de iluminat. 14. Riscul de electrocutare. Conectați conform instrucțiunilor de pe etichetă. Cablu deteriorat trebuie înlocuit sau produsul trebuie scos din uz. Înlocuirea cablului poate fi efectuată numai de către serviciul producătorului. 15. RISC DE ELECTROCUTARE. Deconectați alimentarea înainte de inspecție, instalare sau înlocuire. 16. Instalarea și punerea în funcțiune trebuie efectuate de către un profesionist calificat. 17. Nu priviți direct sursa de lumină în funcțiune. 18. Distanța minimă a sursei de lumină față de obiectele iluminate. 19. Suporturi pentru lucru în condiții dificile. 20. Produsul nu este compatibil cu întrerupătoarele de lumină cu variator.

RO: OBSERVAȚII! Nerespectarea recomandărilor din acest manual poate duce, printre altele, la incendii, arsuri, electrocutări, vătămări corporale și alte daune materiale și nemateriale. LEDIN Group sp. z o.o. nu este responsabilă pentru consecințele rezultate din nerespectarea recomandărilor din acest manual. Compania LEDIN Group sp. z o.o. își rezervă dreptul de a aduce modificări conținutului manualului. Versiunea actualizată poate fi descărcată de pe site-ul www.ledline.pl. ENTITATE RESPONSABILĂ: LEDIN Group Sp. z o.o., str. Dębowa 1, 07-410 Tobolice, POLONIA tel.: +48 29 764 77 00, e-mail: kontakt@ledline.pl

SK: 1. PREDTÝM, AKO ZAČNEŠ. Prečítaj si pozorne všetky pokyny. Uchovaj inštrukciu. 2. UPOZORNENIE! Používajte produkt podľa odporúčaní výrobcu. Ak máte nejaké otázky, kontaktujte sa s výrobcom. 3. Produkt spĺňa požiadavky smerníc Európskej únie (EÚ). 4. Produsul îndeplinește cerințele legislației din Regatul Unit (UK). 5. Nevyhazujte produkt spolu s komunálnym odpadom. Podľa smernice WEEE je potrebné odovzdať použitý prístroj na zberné miesto. Správna likvidácia chráni životné prostredie. 6. Na použitie vo vnútri alebo vonku miestnosti. 7. Trieda ochrany pred úrazom elektrickým prúdom I. Ochrana je zabezpečená pripojením ochranného vodiča (PE/PEN) k ochrannému svorku. Chráni pred nepriamym dotykom pomocou automatického vypnutia napájania. 8. Instalácia musí byť v súlade s miestnymi elektroinštaláčnymi predpismi. 9. Vypnite produkt z prevádzky v prípade poškodenia krytu produktu. 10. Produkt vybavený svetelným zdrojom s energetickou triedou účinnosti D. 11. Výrobok dodaný bez svorkovnice. 12. Upozornenie: Horúce žiarovky. Svetelné zdroje sa veľmi zahrievajú - riziko popálenia! Vymieňajte žiarovky iba pri odpojení napájania a po vychladnutí. 13. Uzemnenie a spojenia celého systému by mali byť vykonané podľa miestnych elektrických predpisov krajiny, v ktorej je osvetľovacie zariadenie inštalované. 14. Riziko úrazu elektrickým prúdom. Pripojte podľa pokynov na štítku. Poškodený kábel je potrebné vymeniť alebo stiahnuť výrobok z používania. Výmnu káblov môže vykonať iba servis výrobcu. 15. RIZIKO ÚRAZU ELEKTRICKÝM PRÚDOM. Pred kontrolou, inštaláciou alebo výmenou odpojte napájanie. 16. Inštaláciu a uvedenie do prevádzky musí vykonávať kvalifikovaný odborník. 17. Nepozerajte sa na pracujúci zdroj svetla. 18. Minimálna vzdialenosť zdroja svetla od osvetľovaných objektov. 19. Svetlidlá na prácu v náročných podmienkach. 20. Výrobok nie je kompatibilný so stmievačmi osvetlenia.

SK: UPOZORNENIE! Nedodržanie odporúčaní uvedených v tejto príručke môže viesť okrem iného k požiaru, popáleninám, úrazu elektrickým prúdom, telesným zraneniam a iným materiálným a nemateriálnym škodám. LEDIN Group s.r.o. nenesie zodpovednosť za dôsledky vyplývajúce z nedodržania odporúčaní tejto príručky. Spoločnosť LEDIN Group s.r.o. si vyhradzuje právo na vykonávanie zmien v obsahu príručky. Aktuálnu verziu si môžete stiahnuť zo stránky www.ledline.pl. ZODPOVEDNÝ SUBJEKT: LEDIN Group s.r.o., ul. Dębowa 1, 07-410 Tobolice, POLSKO tel.: +48 29 764 77 00, e-mail: kontakt@ledline.pl

SL: 1. PREDEN ZAČNETE. Pozorno preberite vsa navodila. Shranite navodila. 2. OPOZORLO! Uporabljajte izdelek v skladu s priporočili proizvajalca. Če imate kakršna koli vprašanja, se obrnite na proizvajalca. 3. Izdelek izpolnjuje zahteve direktiv Evropske unije (EU). 4. Výrobok spĺňa požiadavky predpisov v Spojenom kráľovstve (UK). 5. Ne zavrzite izdelka z gospodinjstskimi odpadki. V skladu z direktivo WEEE morate izrabljeno opremo vrniti na zborno mesto. Pravilna odstranitev varuje okolje. 6. Za uporabo v notranjih ali zunanjih prostorih. 7. Razred zaščitne pred električnim udarom I. Zaščitna je zagotovljena z priključitvijo zaščitnega vodnika (PE/PEN) na zaščitni priključek. Ščiti pred posrednim dotikom z samodejnim izklopom napajanja. Namestitev mora biti v skladu z lokalnimi električnimi predpisi. 8. Izdelek izključite iz uporabe, če je zaščitna izdelka poškodovana. 9. Ni mogoče zamenjati vira svetlobe ali krmilne opreme. V primeru poškodbe je treba zamenjati celotno svetliko. 10. Izdelek je opremljen z virom svetlobe energijskega razreda D. 11. Izdelek dostavljen brez priključne letve. 12. Opozorilo: vroče žarnice. Viri svetlobe se močno segrevajo - nevarnost opeklin! Žarnice menjajte le, ko je napajanje izključeno in so ohlajene. Bodite previdni. 13. Uzemljitev in povezave celotnega sistema morajo biti izvedene v skladu z lokalnimi električnimi predpisi države, v kateri je nameščena svetilka. 14. Nevarnost električnega udara. Priključite v skladu s priporočili na etiketi. Poškodovan kabel je treba zamenjati ali izdelek umakniti iz uporabe. Zamenjavo kablov lahko izvede samo servis proizvajalca. 15. NEVARNOST ELEKTRIČNEGA UDARA. Pred pregledom, namestitvijo ali zamenjavo izklopite napajanje. 16. Vgradnja in naročanje mora opraviti strokovnjak. 17. Ne glejte v delujoči vir svetlobe. 18. Minimalna razdalja vira svetlobe od osvetljenih predmetov. 19. Ohlajša za delo v težkih pogojih 20. Izdelek ni združljiv z zatemnilniki svetlobe.

SL: PRIPOMBE! Neupoštevanje priporočil, vsebovanih v tem navodilu, lahko povzroči med drugim požar, opekline, električni udar, telesne poškodbe ter druge materialne in nematerialne škode. LEDIN Group d.o.o. ne prevzema odgovornosti za posledice, ki izhajajo iz neupoštevanja priporočil tega navodila. Podjetje LEDIN Group d.o.o. si pridržuje pravico do sprememb vsebine navodil. Posodobljeno različico je mogoče prenesti s spletni strani www.ledline.pl. ODGOVORNA ENTITETA: LEDIN Group d.o.o., ul. Dębowa 1, 07-410 Tobolice, POLJSKA tel.: +48 29 764 77 00, e-pošta: kontakt@ledline.pl

SE: 1. Innan du börjar. Läs noggrant igenom alla instruktioner. Behåll anvisningen. 2. VARNING! Använd produkten enligt tillverkarens rekommendationer. Om du har några frågor, kontakta tillverkaren. 3. Produkten uppfyller kraven i Europeiska unionens direktiv (EU). 4. Izdelek izpolnjuje zahteve predpisov v Združenem kraljestvu (UK). 5. Slang inte produkten med hushållsavfall. Enligt WEEE-direktivet ska den användas utrustningen lämnas in till en insamlingsplats. Korrekt återvinning skyddar miljön. 6. För användning inomhus eller utomhus. 7. Skyddsklass I. Skydd tillhandahålls genom anslutning av skyddsledaren (PE/PEN) till skyddskärlman. Skyddar mot indirekt beröring genom automatisk fränkoppling av strömförledaren. Installation måste följa lokala elektriska föreskrifter. 8. Stäng av produkten från användning om produktens skydd är skadat. 9. Det går inte att byta ljuskälla eller styrutrustning. Vid skada måste hela armaturen bytas ut. 10. Produkten är utrustad med en

ljuskälla med energieffektivitetsklass D. 11. Produkten levererad utan anslutningslist 12. Varning: Varma glödlampor. Ljuskällorna blir mycket heta - risk för brännskador! Byt ut glödlampor endast när strömmen är fränkopplad och efter att de har svalnat. Var försiktig. 13. Jording och anslutning av hela systemet bör göras enligt de lokala elreglerna i det land där belysningsarmaturen installeras. 14. Risk för elektrisk stöt. Anslut enligt anvisningarna på etiketten. En skadad kabel bör bytas ut eller produkten tas ur bruk. Endast tillverkarens service kan genomföra byte av kablar. 15. RISEN FOR ELEKTRISK STÖT. Koppla bort strömmen före inspektion, installation eller byte. 16. Installation och driftsättning måste utföras av en professionell kvalificerad. 17. Titta inte in i den arbetande ljuskällan. 18. Minimal avstånd från ljuskällan till de belysade objekten. 19. Armatur för arbete under svåra förhållanden. 20. Produkten är inte kompatibel med ljusdämpare.

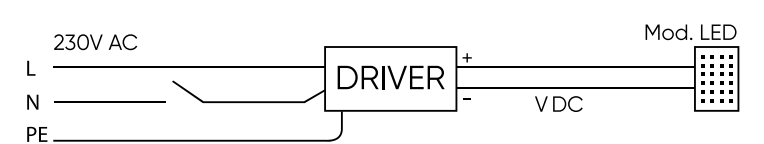
SE: ANMÄRKNINGAR! Underlåtenhet att följa rekommendationerna i denna instruktion kan leda till bland annat brand, brännskador, elektriska stöt, kroppsskador samt andra materiella och immateriella skador. LEDIN Group sp. z o.o. tar inget ansvar för konsekvenser som uppstår på grund av att man inte följer rekommendationerna i denna instruktion. Företaget LEDIN Group sp. z o.o. förbehåller sig rätten att göra ändringar i instruktionens innehåll. Den aktuella versionen kan laddas ner från www.ledline.pl. ANSVARIG ENHET: LEDIN Group Sp. z o.o., ul. Dębowa 1, 07-410 Tobolice, POLEN tel.: +48 29 764 77 00, e-post: kontakt@ledline.pl

HU: 1. A MIELŐTT ELKEZDED. Olvasd el figyelmesen az összes utasítást. Őrizd meg az útmutatót. 2. FIGYELMEZTETÉS! Használdja a terméket a gyártó ajánlásai szerint. Ha bármilyen kérdése van, lépjön kapcsolatba a gyártóval. 3. A termék megfelel az Európai Unió (EU) irányelveinek. 4. Produkten uppfyller kraven i regelverket i Förenade kungariket (UK). 5. Ne dobja ki a terméket a kommunális hulladék közé. A WEEE irányelv szerint a használt eszközöket gyűjtőpontra kell leadni. A megfelelő hulladékkezelés védi a környezetet. 6. Beltéri vagy kültéri használatra 7. I. érintésvédelmi osztály. A védelmet a védővezető (PE/PEN) csatlakoztatása biztosítja a védőkáposhoz. Közvetett érintés elleni védelmet biztosít az áramellátás automatikus lekapcsolásával. Az installációnak meg kell felelnie a helyi elektromos előírásoknak. 8. Ha a termék burkolata megsérül, hagyja abba a termék használatát. 9. Nincs lehetőség a fényforrás és a vezérlőberendezés cseréjére. Meghibásodás esetén ki kell cserélni az egész lámpatestet. 10. A termék D energiahatékonysági osztályú fényforrással van felszerelve. 11. A termék csatlakozásin nélkül került szállításra. 12. Figyelmeztetés: Forró izzók. A fényforrások erősen fellemelegsenek - égési sérülés veszélye! Az izzókat csak az áramellátás lekapcsolása után és lehűlésük után cserélje ki. Legyen óvatos. 13. A teljes rendszer földelését és csatlakozásait annak az országnak a helyi elektromos előírásai szerint kell elvégezni, ahol a világítótestet telepítik. 14. Áramutés veszélye. Csatlakoztassa a címkén található utasításoknak megfelelően. A sérült kábelt ki kell cserélni, vagy a terméket használaton kívül kell helyezni. A kábelcserét kizárólag a gyártó szervize végezheti el. 15. ÁRAMUTÉS VESZÉLYE. Ellenőrzés, telepítés vagy csere előtt áramtalanítsa a készüléket. 16. A beszerelés és uzembe helyezés szakképzett szakembernek kell végeznie. 17. Ne nézzon közvetlenül a működő fényforrásba. 18. A megvilágított tárgyakról való minimális távolság a fényforrástól. 19. Nehezen alkalmazható burkolatok munkájához 20. A termék nem kompatibilis a fényerő-szabályozókkal.

HU: MEGEGYZÉSEK! Az ebben az útmutatóban foglalt ajánlások figyelmen kívül hagyása többek között tüzet, égési sérüléseket, áramütést, testi sérüléseket, valamint egyéb anyagi és nem anyagi károkat okozhat. A LEDIN Group sp. z o.o. nem vállal felelősséget az útmutató ajánlásainak be nem tartásából eredő következményekért. A LEDIN Group sp. z o.o. fenntartja a jogot az útmutató tartalmának megváltoztatására. Az aktuális verzió letölthető a www.ledline.pl weboldáról. FELELŐS SZERVEZET: LEDIN Group Sp. z o.o., Dębowa utca 1, 07-410 Tobolice, LENGYELORSZÁG tel.: +48 29 764 77 00, e-mail: kontakt@ledline.pl

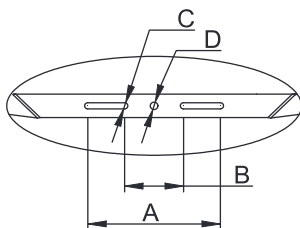
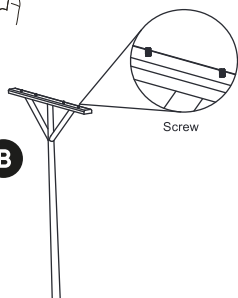
IT: 1. PRIMA DI INIZIARE. Leggi attentamente tutte le istruzioni. Conserva il manuale. 2. AVVERTENZA! Utilizza il prodotto seguendo le raccomandazioni del produttore. Se hai domande, contatta il produttore. 3. Il prodotto soddisfa i requisiti delle Directive dell'Unione Europea (UE) 4. A termék megfelel az Egyesült Királyság (UK) jogszabályi követelményeinek. 5. Non smaltire il prodotto con i rifiuti domestici. Secondo la direttiva WEEE, l'apparecchiatura usata deve essere consegnata a un punto di raccolta. Un corretto smaltimento protegge l'ambiente. 6. Da utilizzare all'interno o all'esterno dei locali. 7. Classe di protezione contro le scosse elettriche I. La protezione è garantita dal collegamento del conduttore di protezione (PE/PEN) al terminale di terra. Protegge dal contatto indiretto tramite l'interruzione automatica dell'alimentazione. L'installazione deve essere conforme alle normative elettriche locali. 8. Disattivaie il prodotto in caso di danneggiamento della copertura del prodotto. 9. Nie è possibile sostituire la fonte di luce né l'apparecchiatura di controllo. In caso di guasto, è necessario sostituire l'intero apparecchio. 10. Il prodotto è dotato di una sorgente luminosa con classe di efficienza energetica D. 11. Prodotto consegnato senza morsetteria. 12. Avvertenza: Lampadine calde. Le sorgenti luminose si riscaldano notevolmente - rischio di ustioni! Sostituire le lampadine solo con l'alimentazione scollegata e dopo il raffreddamento. Prestare attenzione. 13. La messa a terra e i collegamenti dell'intero sistema devono essere eseguiti secondo le normative elettriche locali del paese in cui l'apparecchio di illuminazione viene installato. 14. Rischio di scossa elettrica. Collegare secondo le istruzioni sull'etichetta. Un cavo danneggiato deve essere sostituito o il prodotto deve essere ritirato dall'uso. La sostituzione dei cavi può essere effettuata solo dal servizio del produttore. 15. RISCHIO DI SCOSSA ELETTRICA. Scollega l'alimentazione prima dell'ispezione, installazione o sostituzione. 16. L'installazione e la messa in servizio devono essere eseguiti da un professionista qualificato. 17. Non fissare la fonte di luce in funzione. 18. Distanza minima della sorgente luminosa dagli oggetti illuminati. 19. Apparecchiature per il lavoro in condizioni difficili. 20. Il prodotto non è compatibile con i dimmer per l'illuminazione.

IT: AVVERTENZE! La mancata osservanza delle raccomandazioni contenute in questo manuale può comportare tra l'altro, incendi, ustioni, scosse elettriche, lesioni personali e altri danni materiali e immateriali. LEDIN Group s.r.l. non è responsabile per le conseguenze derivanti dal mancato rispetto delle raccomandazioni di questo manuale. LEDIN Group s.r.l. si riserva il diritto di apportare modifiche al contenuto del manuale. La versione aggiornata può essere scaricata dal sito www.ledline.pl. SOGGETTO RESPONSABILE: LEDIN Group S.r.l., via Dębowa 1, 07-410 Tobolice, POLONIA tel.: +48 29 764 77 00, e-mail: kontakt@ledline.pl

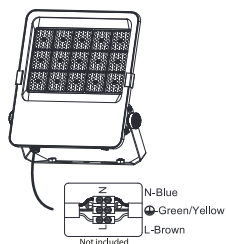
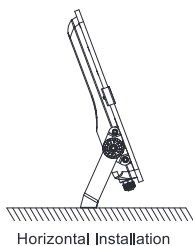
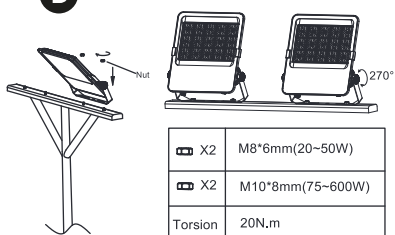


A

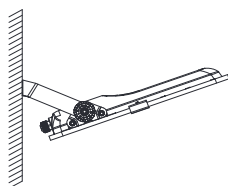
Model	A(mm)	B(mm)	C(mm)	D(mm)
30W	100	50	8.5	10.5
50W	100	50	8.5	10.5
100W	120	60	10	12.5
150W	196	96	10	12.5
200W	196	96	10	12.5
400W	216	96	10	12.5
600W	216	96	10	12.5

B

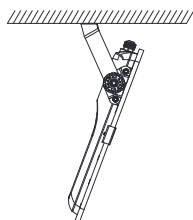
Bracket mounting holes

C**D**

Horizontal Installation



Wall Mounting



Ceiling Installation

E