

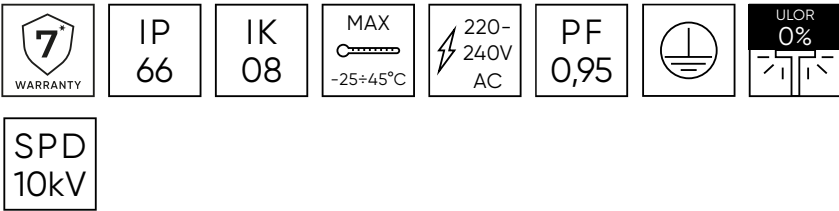
LEDline

# CAMINO CCT





## OPRAWY DROGOWE CAMINO 3CCT



### WYDAJNOŚĆ DO 140 lm/W

**Moc [W]:**  
50, 70, 100, 150

**Strumień świetlny [lm]:**  
7000, 9800, 14000, 21000

**Kąt świecenia [°]:**  
150x110 (T2M)

**Temperatura barwowa [K]:**  
CCT 3000-4000-5700

**Żywotność [h]:**  
L70B50 - 100.000

**Obudowa:**  
aluminium

**Klosz:**  
szkło hartowane

### Cechy główne:

- ▶ Regulowana barwa światła (3000/4000K/5700K)
- ▶ Wysoka skuteczność świetlna do 140 lm/W
- ▶ Łatwy montaż na słupach Ø60 mm i regulacja kąta nachylenia ±15° + 90°
- ▶ Profesjonalny i precyzyjny rozsył światła (150×110°)
- ▶ Zgodność z wymogami ciemnego nieba ULOR 0%
- ▶ Długa żywotność na poziomie L70B50 - 100.000h

### Zastosowanie:


- ▶ Drogi miejskie, lokalne i ekspresowe
- ▶ Osiedla mieszkaniowe i parki
- ▶ Parkingi i stacje paliw
- ▶ Ścieżki pieszo-rowerowe
- ▶ Tereny przemysłowo-handlowe

## CAMINO 3CCT - nowa odsłona, nowe możliwości

CAMINO CCT to nowoczesna oprawa drogowa klasy PRIME, zaprojektowana z myślą o elastycznym i energooszczędnym oświetleniu przestrzeni publicznych. Dzięki możliwości regulacji barwy światła **(3000/4000/5700K)** jedno urządzenie zastępuje trzy wersje jednobarwne, zapewniając pełne dopasowanie do różnych środowisk – od stref mieszkalnych po trasy ekspresowe i tereny przemysłowe.

Wyposażona w precyzyjną optykę **T2M (150×110°)**, oprawa gwarantuje równomierny rozsył światła i maksymalny komfort widzenia, przy skuteczności sięgającej **140 lm/W**. Solidna konstrukcja z aluminium i hartowanego szkła, wysoka odporność **IP66 / IK08** oraz ochrona przeciwprzepięciowa **10 kV** czynią CAMINO CCT niezawodnym rozwiązaniem dla wymagających warunków zewnętrznych, przy zachowaniu żywotności na poziomie 100.000 godzin.

Pełna zgodność z ideą **Dark Sky (ULOR 0%)** oraz **7-letnia gwarancja**, czynią z CAMINO CCT trwałe, długoletnie oświetlenie infrastrukturalne.



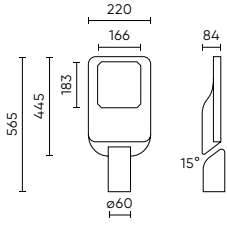
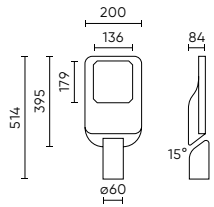
### Parametry techniczne



W	rozsył	lm	symbol
50	150x110	7000	203105-II
70	150x110	9800	216792-II
3000-4000-5700K			CCT



W	rozsył	lm	symbol
100	150x110	14000	203112-II
150	150x110	21000	203129-II
3000-4000-5700K			CCT



### Akcesoria



#### SŁUPY SKŁADANE

Sprawdź ofertę  
[www.ledline.pl](http://www.ledline.pl)







# LED line

---

WSPÓŁTWORZYMY



**LEDIN Group Sp. z o.o.**  
Dębowa 1  
07-410 Tobolice  
Polska

[kontakt@ledline.pl](mailto:kontakt@ledline.pl)  
[ledline.pl](http://ledline.pl)

 /LEDIN Group Sp. z o.o.

 /LED line

 /LED line