

LED line

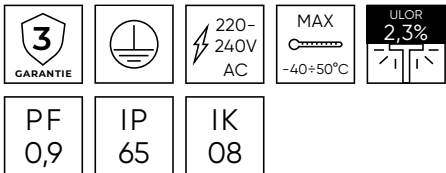


PARKLITE





# PARKLITE



## EFFIZIENZ 120 lm/w

Leistung [W]:  
50, 50-80-100, 80-100-120

Lichtstrom [lm]:  
6000-14400

Abstrahlwinkel [°]:  
100

Farbtemperatur [°]:  
3000 4000 6000

Lebenserwartung [h]:  
L70B50 - 25.000

Gehäuse:  
Aluminium

## Lichtverteilung

Die PARKLITE-Leuchte zeichnet sich durch eine breite Lichtverteilung aus, die für eine weiche, gleichmäßige Ausleuchtung von Freiflächen sorgt. Das optische System sorgt für eine ausgewogene Ausleuchtung ohne scharfe Kontraste.

**Optimale Beleuchtungsreichweite** – effektive Ausleuchtung sowohl der zentralen als auch der seitlichen Zonen bei minimalem Lichtverlust.

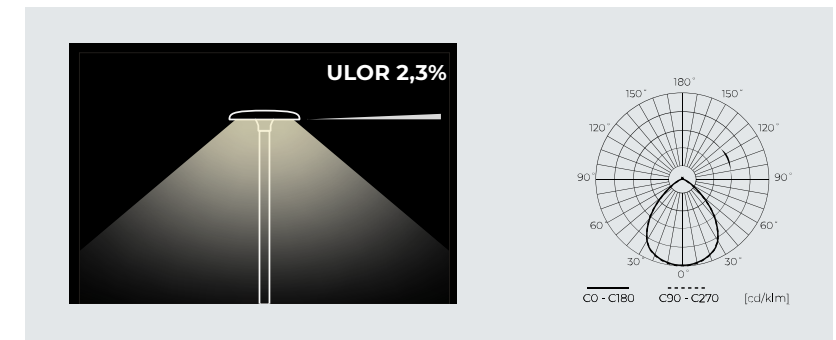
**Keine Lichtverschmutzung** – Die Leuchte hat einen ULOR-Wert von 2,3 %, d. h. keine Blendung und kein Lichtverlust.

**Anmeldung** – Parks und Grünanlagen, Stadtplätze, Fußgängerzonen, Wohngebiete, Erholungsgebiete.



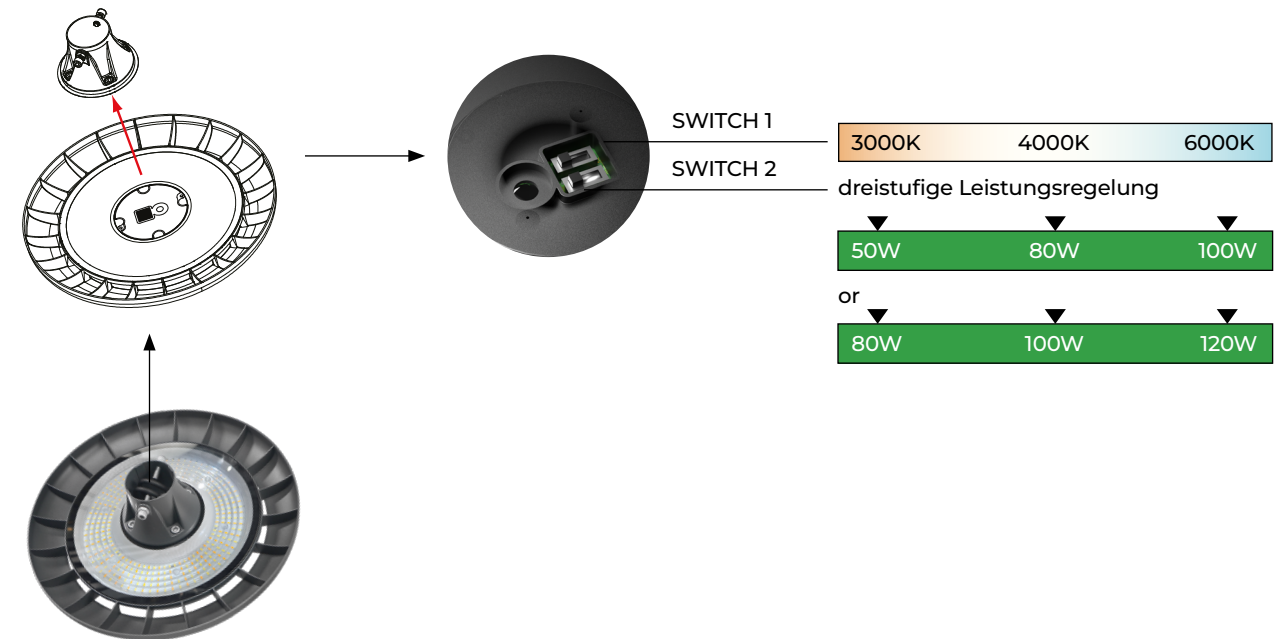
**Lichtstrom [lm]**  
6000, 6000-12000, 8000-14400

**Abstrahlwinkel:**  
100°



## Stromversorgung und CCT-Kontrolle

Bei ausgewählten PARKLITE-Leuchtenmodellen lassen sich Leistung und Farbtemperatur über zwei Schalter unter dem oberen Montagezapfen einstellen. Die Einstellungen müssen konfiguriert werden, bevor die Leuchte am Mast installiert wird. Die verfügbaren Einstellbereiche umfassen 3000-4000-6000K für die Farbtemperatur und 50-80-100W oder 80-100-120W, abhängig von der Leuchtenversion.



Parkbeleuchtung PARKLITE schwarz

SYMBOL	LEISTUNG [W]	ABSTRAHL- WINKEL [°]	FARBTEMPERATUR [K]	LICHSTROM [lm]	EEI
207486	50	100	3000-4000-6000 (CCT)	6000	<div>A t G</div> <div>E</div>
207462	50-80-100	100	3000-4000-6000 (CCT)	6000-12000	
207479	80-100-120	100	3000-4000-6000 (CCT)	8000-14400	

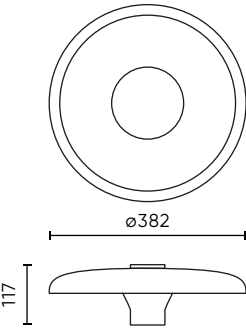


Parkbeleuchtung PARKLITE grau

SYMBOL	LEISTUNG [W]	ABSTRAHL- WINKEL [°]	FARBTEMPERATUR [K]	LICHSTROM [lm]	EEI
209848	50	100	3000-4000-6000 (CCT)	6000	<div>A t G</div> <div>E</div>
209824	50-80-100	100	3000-4000-6000 (CCT)	6000-12000	
209831	80-100-120	100	3000-4000-6000 (CCT)	8000-14400	



DIMENSIONEN [mm]



**PARKLITE**  
207486    209848  
207462    209824  
207479    209831



# LED line

**LEDIN Group Sp. z o.o.**  
Dębowa 1  
07-410 Tobolice  
Poland

[export@ledline.pl](mailto:export@ledline.pl)  
[ledline.pl/de](http://ledline.pl/de)



/LEDIN Group Sp. z o.o.



/LED line



/LED line