


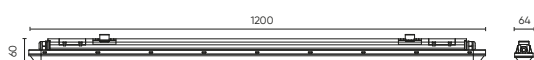
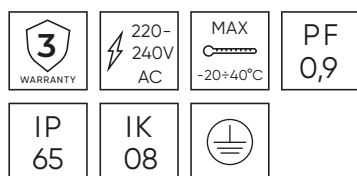
LED line
LITE

**HERMETISCH
ABGEDICHTETE
LINIENLEUCHTE**
LINERIS



HERMETISCHE LEUCHTE

LINERIS



EFFIZIENZ 120lm/W

Leistung [W]:
36

Lichtstrom [lm]:
4320

Abstrahlwinkel [°]:
120

Farbtemperatur [K]:

4000



Symbol:
217553

6500



Symbol:
217560

Lebensdauer [h]:
L70B50 - 27.000

Gehäuse:
Polycarbonat

Diffusor:
Polycarbonat

LINERIS bietet eine Lichtausbeute von 120 lm/W und ist damit eine effiziente und wirtschaftliche Lösung für zahlreiche Anwendungen – von Industriehallen über Tiefgaragen bis hin zu Kühl- und Gefrierräumen. Dieser Wert ermöglicht eine deutliche Reduzierung des Energieverbrauchs im Vergleich zu herkömmlichen Lichtquellen und gewährleistet reale Einsparungen bei hoher Lichtqualität.

Es ist die ideale Wahl für alle, die ein Gleichgewicht zwischen Preis, Langlebigkeit und solider Leistung suchen. LINERIS eignet sich sowohl für Neuinstallationen als auch für Modernisierungen, bei denen die Kapitalrendite entscheidend ist.



156
lm/W
Effizienz der
Lichtquelle

Hauptmerkmale:

- Lichtausbeute 120 lm/W (aus der Leuchte)
- Breite Lichtverteilung
- Durchgangsverdrahtung für max. 40 Leuchten im Stromkreis
- Kabeleinführungen innerhalb des Leuchtenprofils (ragen nicht über den Umriss hinaus)

Beste Anwendungen:

- Lager- und Produktionshallen
- Werkstätten und Servicebereiche
- Kühl- und Gefrierräume
- Tiefgaragen
- Technische Korridore
- Nutzräume
- Überdachungen, Pavillons

Lichtverteilung

Der breite Abstrahlwinkel von 120° gewährleistet eine gleichmässige und ausgewogene Ausleuchtung des Raumes und minimiert die Anzahl der erforderlichen Leuchten. Mit einem Lichtstrom von 4320 lm sorgt LINERIS sowohl in grossen Flächen als auch in kleineren Nutzräumen für eine helle und effiziente Beleuchtung.

