

LED line

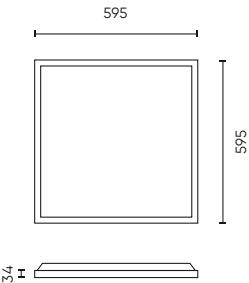
# PANEL LED

# IP65





## PANELE LED PANEL IP65



### Cechy główne:

- ▶ Pełna ochrona IP65 z obydwu stron panela LED
- ▶ Długa żywotność do 75.000 godzin
- ▶ Łatwy i wygodny montaż podtynkowy oraz w ramce
- ▶ Konstrukcja odporna na ugięcia i odkształcenia
- ▶ Zintegrowany zasilacz

### WYDAJNOŚĆ 120 lm/W

**Moc [W]:**  
40

**Strumień świetlny [lm]:**  
4800

**Kąt świecenia [°]:**  
120

**Temperatura barwowa [K]:**  
4000



**Żywotność [h]:**  
L70B50 - 75.000

**Ramka:**  
aluminium

**Klosz:**  
polistyren

### Zastosowanie:

- ▶ Pomieszczenia wilgotne i mokre
- ▶ Dworce kolejowe i wiaty
- ▶ Myjnie i warsztaty
- ▶ Łazienki i prysznice
- ▶ Baseny



## Szczelność IP65

Panel LED o stopniu szczelności IP65 to rozwiązanie stworzone do pracy w wymagającym środowisku. Jego dwustronnie hermetyczna konstrukcja chroni przed kurzem, wilgocią i strumieniami wody, dzięki czemu idealnie sprawdza się w łazienkach, basenach, myjniach czy strefach sanitarnych.

Wyposażony w wysokowydajne diody SMD 2835 o neutralnej białej barwie (4000K) zapewnia komfortowe, bezolśnieniowe światło przy jednoczesnym niskim zużyciu energii. Solidna obudowa z aluminium oraz klosz z polistyrenu gwarantują odporność panelu na ugięcia i odkształcenia przy transporcie lub montażu.

Panel IP65 objęty jest 5-letnią gwarancją.

### Parametry techniczne



W	rozsył	lm	symbol
40	120°	4800	218598
4000K		IP65	○

### Akcesoria



Ramki montażowe  
do paneli LED

Sprawdź ofertę  
[www.ledline.pl](http://www.ledline.pl)

Stopień  
szczelności  
**IP65**







# LED line

---


## WSPÓŁTWORZYMY




**LEDIN Group Sp. z o.o.**  
Dębowa 1  
07-410 Tobolice  
Polska

[kontakt@ledline.pl](mailto:kontakt@ledline.pl)  
[ledline.pl](http://ledline.pl)

 [/LEDIN Group Sp. z o.o.](#)

 [/LED line](#)

 [/LED line](#)